




### Instructies

Wees voorzichtig en vraag je ouders om hulp bij gebruik van schaar of snijmesje.

-  Knip het figuur uit langs de buitenste rand.
- - - Maak een vouw op de gestippelde lijnen.
- ..... Maak een kleine inkeping op de rode lijnen.
-  Lijm de randen voorzien van het icoon.
- - - Voor de armen: maak een vouw op de gestippelde lijnen.
-  Lijm dan beide kleurloze kanten.
- ..... Knip de armen nu uit en en schuif ze in de inkepingen die je in de rode lijnen hebt gemaakt.

Veel plezier!