




Instructies

Wees voorzichtig en vraag je ouders om hulp bij gebruik van schaar of snijmesje.

-  Knip het figuur uit langs de buitenste rand.
 - - - Maak een vouw op de gestippelde lijnen.
 - Maak een kleine inkeping op de rode lijnen.
 -  Lijm de randen voorzien van het icoon.
 - - - Voor de armen: maak een vouw op de gestippelde lijnen.
 -  Lijm dan beide kleurloze kanten.
 - Knip de armen nu uit en schuif ze in de inkepingen die je in de rode lijnen hebt gemaakt.
- Veel plezier!

